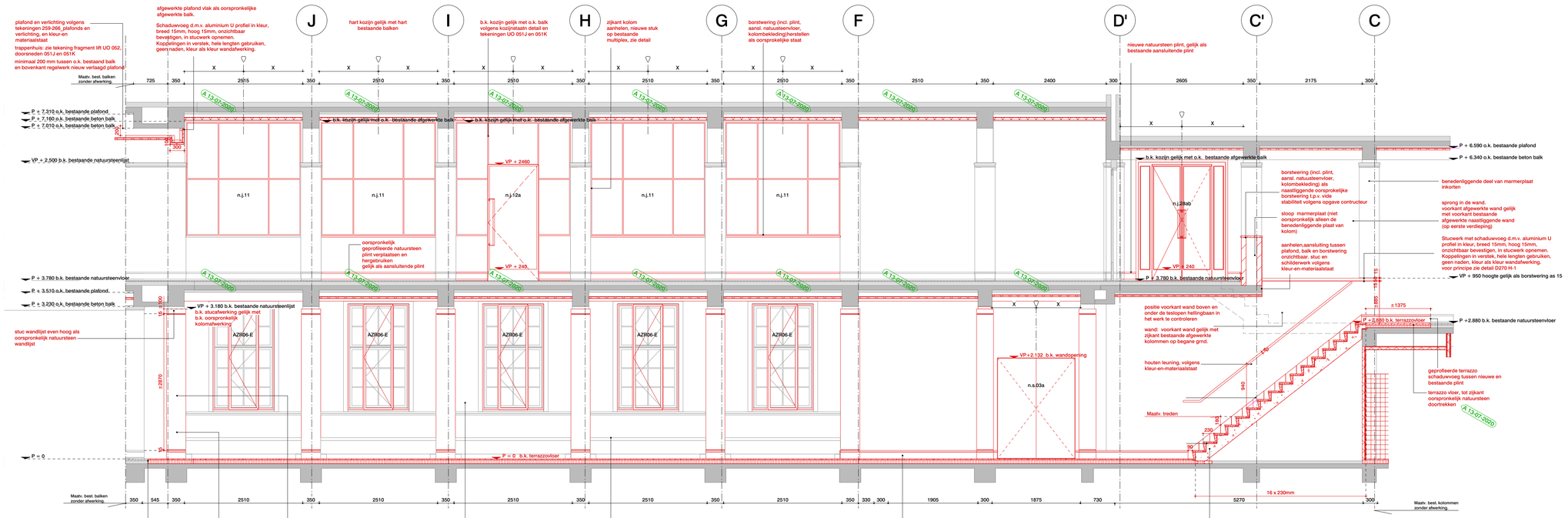

Bovenzijde nieuwe afgewerkte vloeren gelijk met bovenkant aansluitende afgewerkte bestaande vloer.

terrazzo vloer, tot zijkant oorspronkelijk natuursteen band doortrekken

nieuwe stucwerk, voorkant stucwerk is voorkant terrazzo plint, volgens detail D270 H-1

Stucwerk met schaduwvoeg d.m.v. aluminium U profiel in kleur, breed 15mm, hoog 15mm, onzichtbaar bevestigen, in stucwerk opnemen. Koppelingen in verstek, hele lengten gebruiken, geen naden, kleur als kleur wandafwerking. voor principe zie detail D270 H-1

bestaande kolommen, balken, plafonds, plinten en wanden in het zicht stuc- en met nieuw schilderwerk volgens kleur- en materiaalstaat

bank met rooster handhaven tijdens de bouw beschermen en aanhelen waar nodig installatie verwarming via bestaande bank

terrazzo plint,volgens detail en kleur-en-materiaalstaat

betontrap met terrazzo treden en stootborden, volgens detail terrazzo volgens kleur- en-materiaalstaat en detail. Optrede is 180mm, aantrede is 230mm.

vrije hoogte trap minimaal 2100 mm voor het maken van de trap inmeten en afstemmen met architect

DOORSNEDE 050H.2

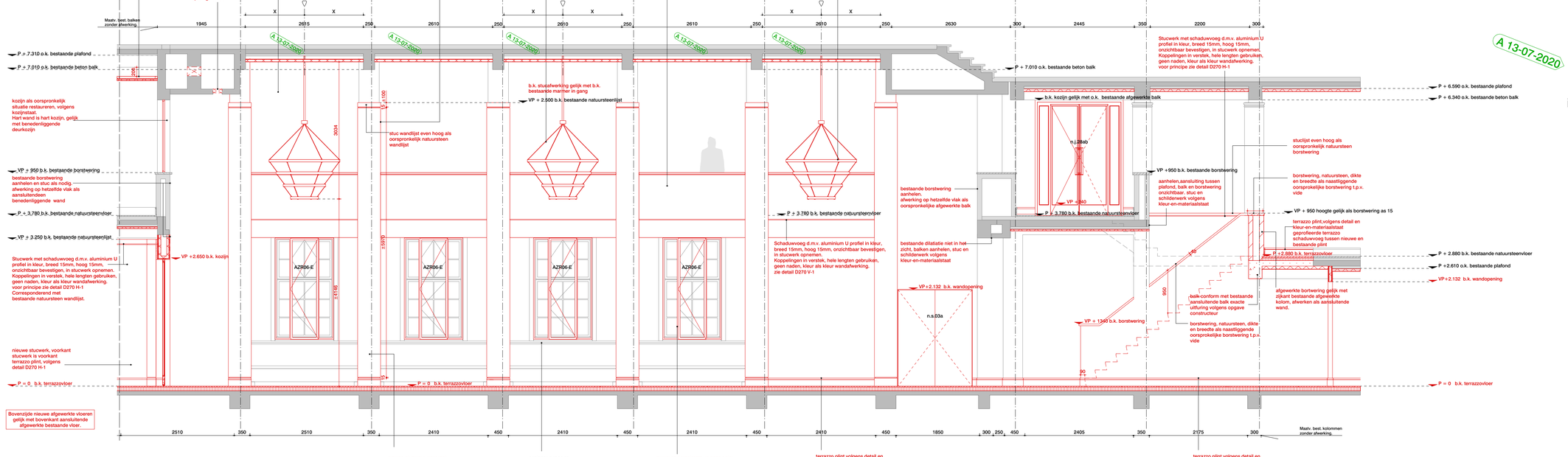

Bovenzijde nieuwe afgewerkte vloeren gelijk met bovenkant aansluitende afgewerkte bestaande vloer.

nieuwe stucwerk, voorkant stucwerk is voorkant terrazzo plint, volgens detail D270 H-1

bestaande rooster bank handhaven tijdens de bouw beschermen en aanhelen waar nodig installatie verwarming via bestaande bank

- nieuw achterzetraam volgens detail
- herstelwerk neggen en vensterbank tpv bestaand achterzetraam
- alles bestaande onderdelen schilderen volgens kleur-en-materiaalstaat

terrazzo plint,volgens detail en kleur-en-materiaalstaat

terrazzo plint,volgens detail en kleur-en-materiaalstaat

DOORSNEDE 050H.1

Renvooi

- Bestaande bouwkundige constructie. (indien dragend zie gegevens constr.)
- Bestaand metselwerk.
- Bestaand natuursteen.
- 1200 / 1200 — Maatvoering zwart, bestaande maatvoering in het werk door aannemer te controleren. Maatvoering rood, maatvoering nieuwe onderdelen. Indien ± dan is de maat met ± de restmaat.
- Beton i.h.w.g. nieuw, zie ook gegevens constructeur.
- Beton prefab nieuw, zie ook gegevens constructeur.
- Gevelmetselwerk nieuw, voor uitvoering en type zie kleur en materiaalstaat.
- Kalkzandsteen nieuw, indien dragend zie tekeningen constructeur.
- Terrazzo nieuw, voor uitvoering en type zie kleur en materiaalstaat.
- Natuursteen nieuw, voor uitvoering en type zie kleur en materiaalstaat.
- Naaldhout nieuw, zie ook kleur en materiaalstaat.
- Hardhout nieuw, zie ook kleur en materiaalstaat.
- Isolatie nieuw, type volgens bestek, Rc waarde als aangegeven.
- Multiplex nieuw, exacte uitvoering, kwaliteit volgens bestek.
- Gipsvezelplaat nieuw, afwerking volgens afwerkstaat.
- Staal nieuw.
- Binnenwand nieuw, metal stud.
- Voorzetwand nieuw, metal stud.
- Vloerafwerking terrazzo, nieuw.
- Vloertegels, bestaand.
- Vloertegels nieuw.
- Gebouwentree.
- P+1.234 — Vloerpeil aanduiding bestaand.
- Nieuwe vloerpeil aanduiding.
- brandscheiding 30 minuten brandwerend
- brandscheiding 60 minuten brandwerend
- 30 minuten WBDBO.
- 30 minuten WBDBO zelfsluitend.
- 60 minuten WBDBO zelfsluitend.
- 30 minuten WBDBO (alleen glas) zelfsluitend
- 30 minuten WBDBO. (gevelaanzicht)

Bronvermelding informatie tekening

Fragmenttekeningen zijn leidend over overzichtstekeningen.

Peilmaten en hoogtemaatvoering afkomstig van originele archiefteekeningen Blaauw:
20 - kelderplan, juli 1935
21 - plan beg. grond Vischmarkt, juli 1935
22 - plan 1e verd. Vischm. beg. grond Breestr., juli 1935
23 - plan 2e verd. Vischm. hoofdverd. Breestr., juli 1935
24 - plan 3e verd. Vischmarkt, juli 1935
25 - plan 4e verd. & zolderplan, juli 1935
26 - doorsneden AB & CD, juli 1935
27 - doorsneden EF & GH, juli 1935
28 - doorsneden JK, LM & PQ, juli 1935
29 - achtergevel en doorsnede NO, juli 1935
30 - doorsneden RS, TU, VW & XY, juli 1935
31 - gevel Koornbrugsteeg, juli 1935
32 - gevel Vischmarkt, juli 1935
33 - gevel Breestraat, juli 1935

Tekeningen op onderdelen aangepast volgens originele archiefteekeningen Blaauw:
- constructie tekeningen,
- interieur tekeningen

Bestaande betonconstructie getekend zonder eventueel aanwezige stucwerklaag

Disclamer maatvoering

De maatvoering is overgenomen uit diverse bronnen, de stramienen uit DWG tekeningen 2014-10-13. Aan de informatie kan geen rechten worden ontleend. Alle maten dienen in het werk gecontroleerd te worden.

Ruimte A0.05, rondom as H t/m F, tot wand in as 16' incl. gevel Stadhuisplein is tevens mock-up ruimte.

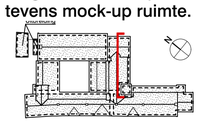

Project
Stadhuis Leiden
Stadhuisplein 1, 2311 EJ Leiden

Onderdeel
fragment
stadsfoyer doorsnedes
Stadhuisplein zijde

Tekeningnummer
2210 UO NS 050H

Datum definitief	Schaal	Formaat
05-06-2020	1:50	A1
Wijz. datum		
- A 13-07-2020	-	-
-	-	-
-	-	-

Fase	Status
uitvoeringsgereed ontwerp	definitief

Opdrachtgever
Gemeente Leiden

Architect
OFFICE WINHOV
studio linse AMSTERDAM
Johan van Hasselweg 2 E1, 1022 WV Amsterdam,
tel. +31 20 684 44 46, office@winhov.nl