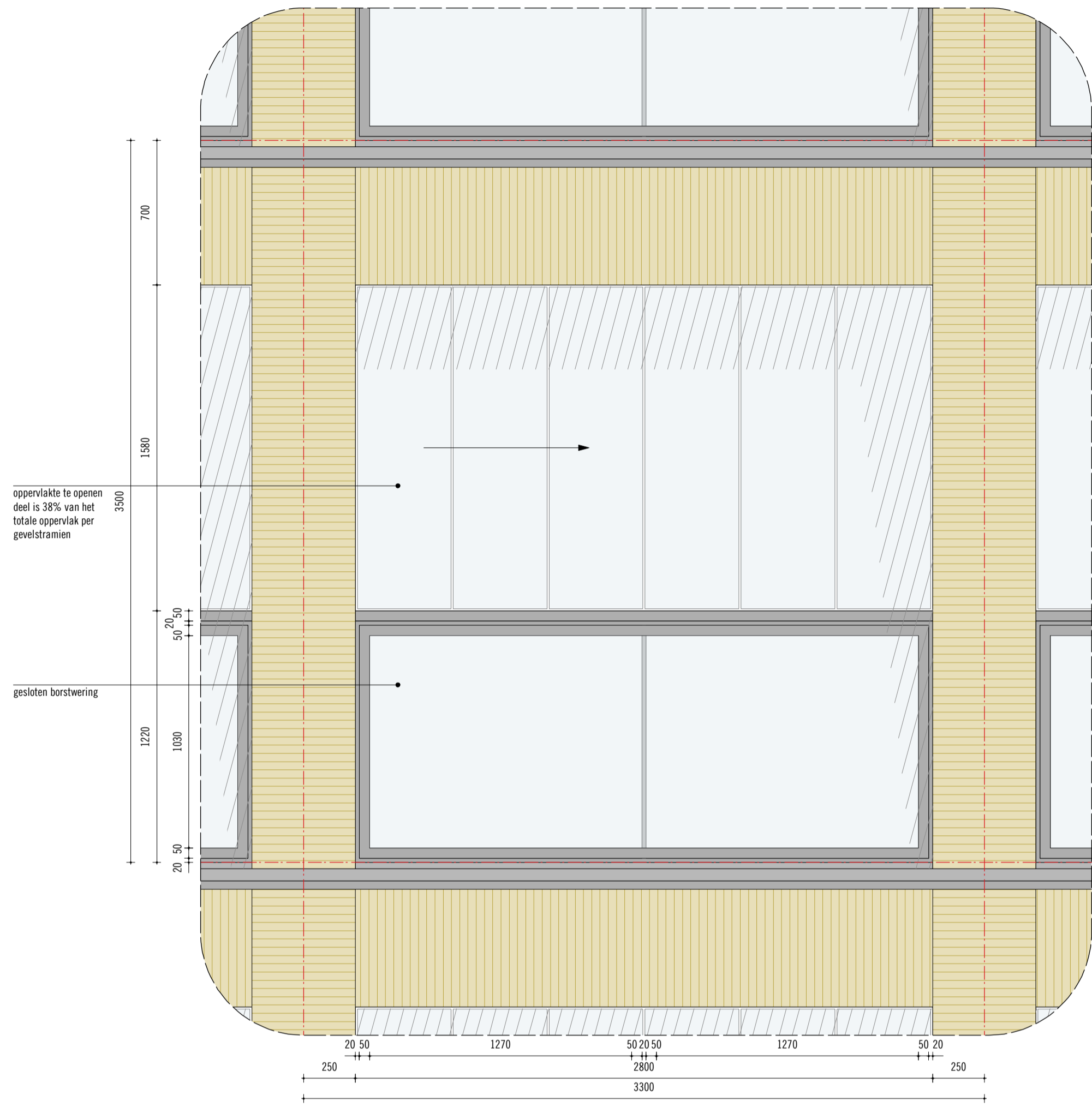
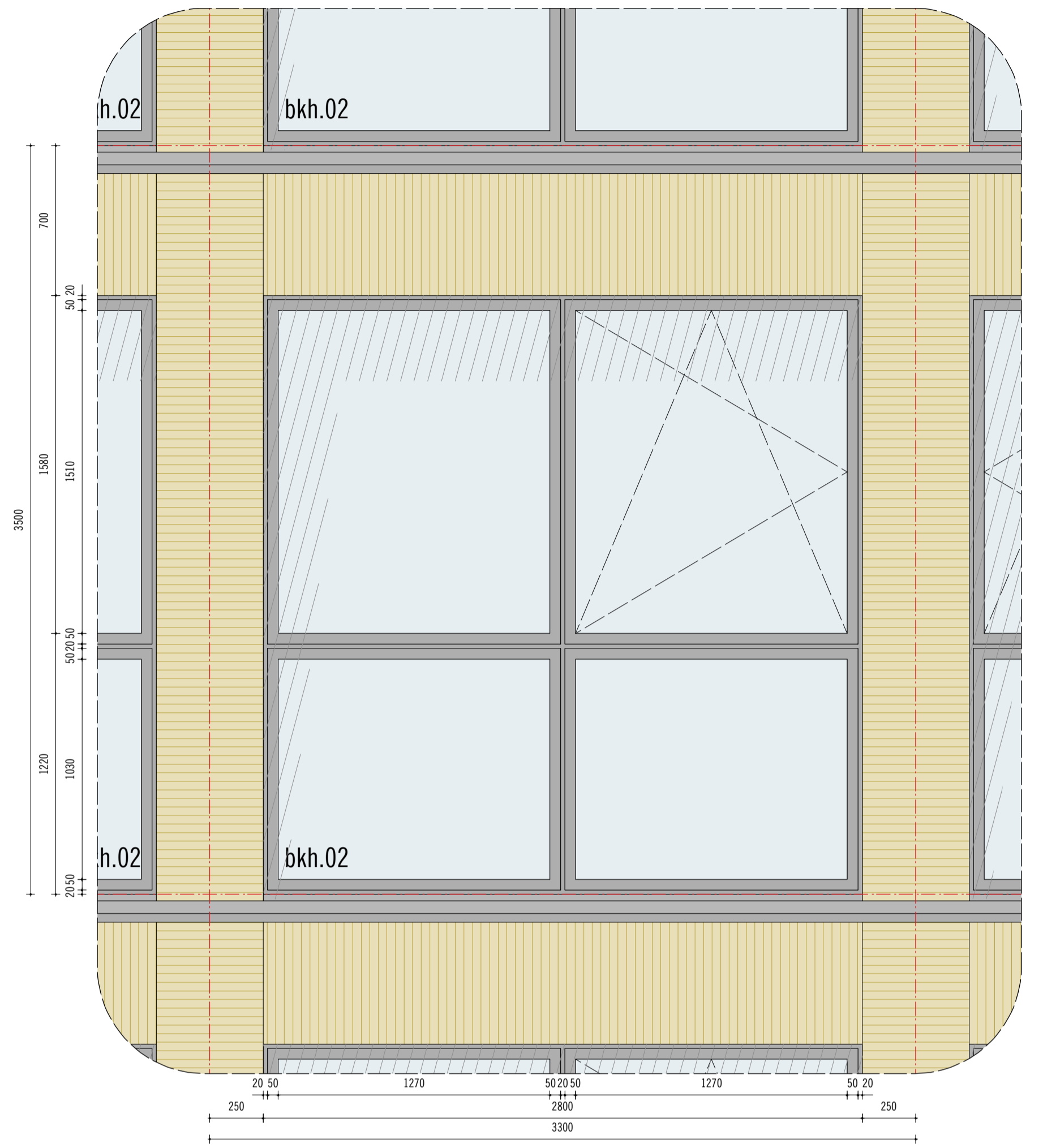


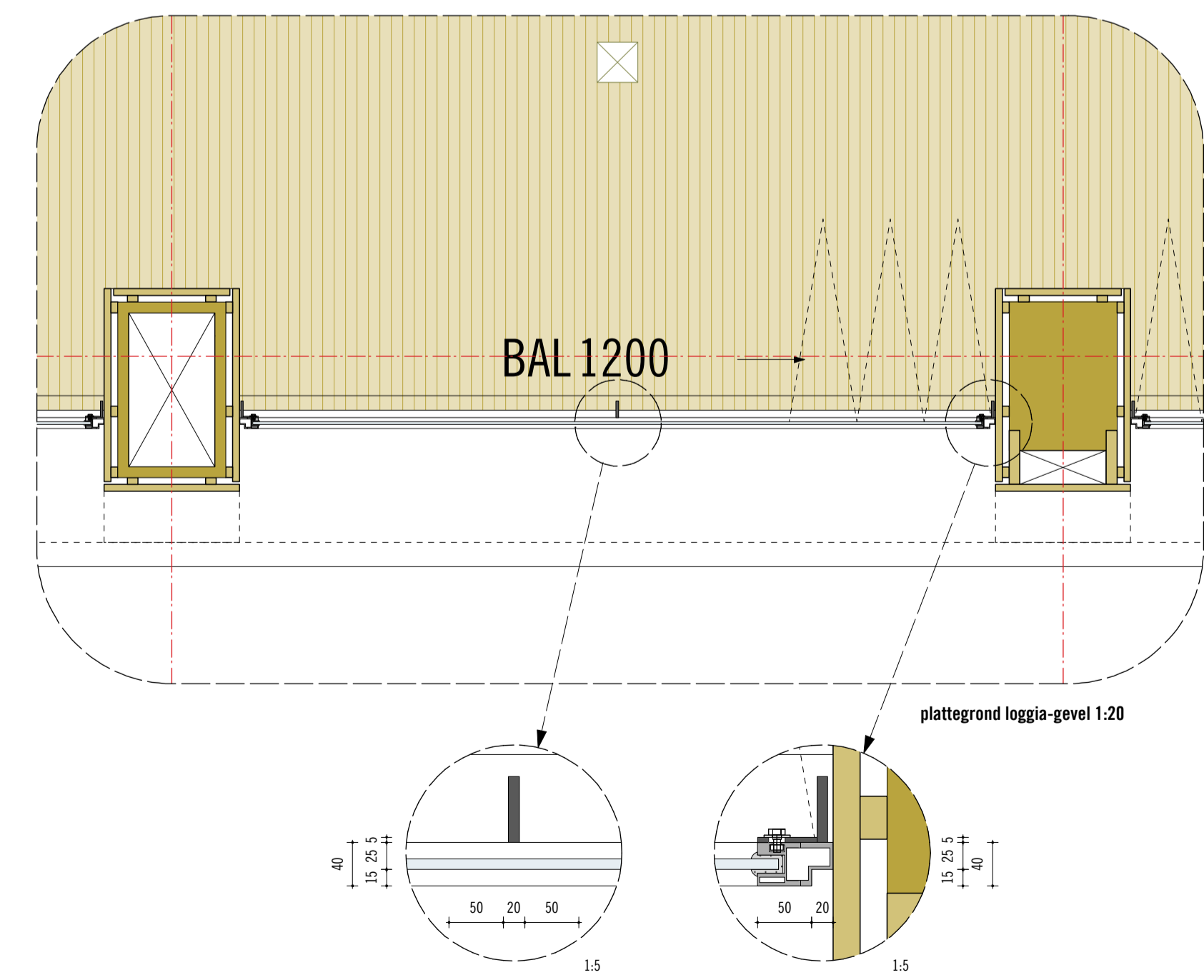
principe loggia voor- en achtergevel 1:20



buitenaanzicht loggia met glashek en vouwraam FEK-metaal 1:20



buitenaanzicht Batimet hout-aluminium kozijn zijgevel 1:20



plattgrond loggia-gevel 1:20

Wet meten vanaf tekening.
 Meten constructie volgens opgave constructeur.
 copyright © Van Franzen
 SBA reg. nr. 1.970201.009

Voor dit werk is van toepassing de Modelwetverordening
 Bouwbesluit
 Het werk zal worden aangeleverd op de gemeentelijke gas-,
 water- en elektriciteitsvoorzieningen, afnemer op het gemeentelijke
 net.
 De constructieberekeningen worden gemaakt door de
 aanbestedder.
 Berekening tegen gebied van buiten en geluidswering tussen
 ruimten volgens NEN 5077 art. 27 t/m 25, 194 t/m 196 v.v.
 Bouwbesluit.
 Brandveiligheidsvoorzieningen moeten voldoen aan art. 12 t/m
 15, 184 t/m 192 v.v. Bouwbesluit.
 De vluchtrouteaanduiding moet voldoen aan de NEN 3011. De
 zichtbaarheid buiten moet voldoen aan de NEN EN 1833.
 Ventilatie-eisen voor diverse ruimten moeten voldoen aan NEN
 1087 art. 30, 201 t/m 202 v.v. Bouwbesluit.
 Electrotechnische eisen moeten voldoen aan NEN 1010.
 Hang- en sluitwerk van de bereikbare delen van de gevels
 voldoen aan viraalwederstandklasse 2 volgens de NEN 1096.
 Thermische isolatie dient te voldoen aan art. 7.1a en 2.8a v.v.
 Bouwbesluit.
 De integrale bouwkosten van het bouwwerk en de in het
 bouwwerk gezette ruimten dient te voldoen aan tabeling 4.4.
 Bereikbaarheid en toegankelijkheid, zie toelichting van het
 bouwbesluit 2012.

Tekening: **B 314**
 Projectnr: 00.000
 Project: Top-Up / BSN
 Bestek
 Klant: Lemmiskade2 BV
 Onderwerp: principe opzet balustrade
 loggia-gevel
 Schaal: 1:20
 Formaat: A1
 Datum: 29-01-2018
 Gewijzigd:
 Gewijzigd:
 Gewijzigd:
 Gewijzigd:
 Gewijzigd:
 Gewijzigd:
 Oetekend: KE
 Filenaam: 00000_20_1upds_012_20170915.vsw
 print: Friday, September 15, 2017
 printtijd: 3:24:44 PM